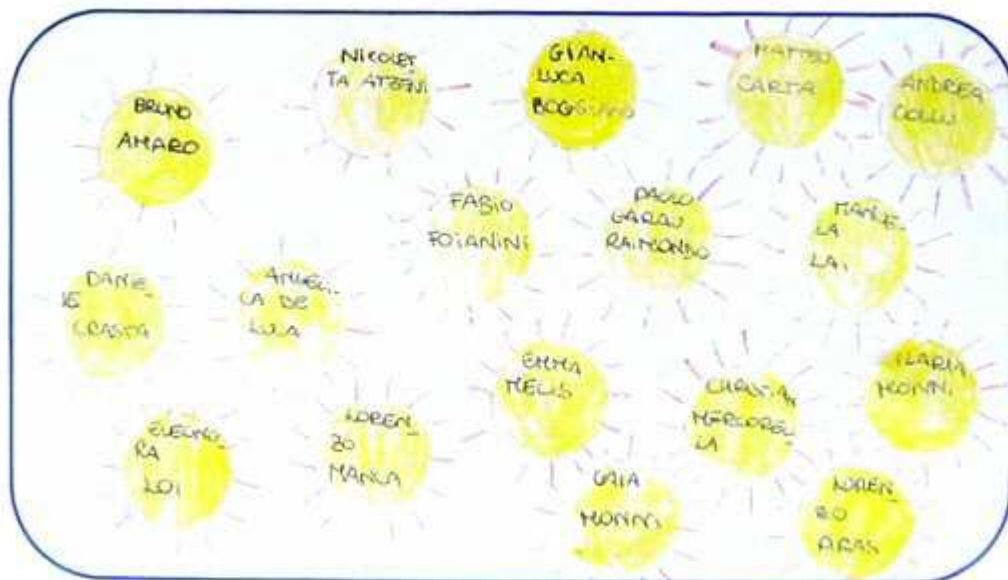


Il nostro Quaderno per un'Impronta Leggera




QUESTA È LA CLASSE 5^A B. S. EFISIO PULA.....




Che cosa è l'impronta ecologica

Le impronte ecologiche non sono tutte uguali



L'impronta ecologica è il segno che lasciamo sul nostro pianeta consumando ciò che ci serve per vivere. Possiamo dire che l'impronta ecologica è la somma degli ettari di terreno che vengono utilizzati per i consumi che ogni giorno gli uomini effettuano per nutrirsi e compiere le azioni quotidiane se gli uomini si limitano a usare in modo corretto le risorse che la natura offre l'impatto ambientale è lieve, lieve perché la natura viene rispettata. Purtroppo invece in alcuni paesi del mondo le risorse vengono utilizzate anche per soddisfare le esigenze superflue in ciò che



Il pianeta Terra: la casa di tutti gli esseri viventi

Conserviamolo per le future generazioni

Per conservare il nostro pianeta per le future generazioni dobbiamo compiere alcune azioni che possiamo realizzare con la nostra fi
FILASTROCCA DELLA TERRA

Filastrocca della terra,
ai rifiuti facciam guerra,
e così in questa battaglia
vinceranno le bottiglie,
le lattine dei pelati,
i fogli bianchi e colorati...

e verranno così salvati
quegli oggetti adoperati
che buttar non si dovranno
perché ancora serviranno.


Il riciclo è necessario:
se guardiamo il calendario
noi saprem con precisione
se oggi è il turno del cartone,
di alluminio, vetro o plastica...
qual raccolta è più fantastica?

Per salvare questa terra
ai rifiuti facciam guerra!




La temperatura del pianeta sta aumentando

Corriamo al ripari: facciamo un regalo alla Terra



Saras: la casa dell'energia



Ecco i nostri 10 "Ecoconsigli"

1. Usare l'acqua solo quando è necessario
2. Non lasciare scorrere l'acqua quando non serve
3. Ricordarsi di spegnere la luce durante la merenda
4. Spegnere i termosifoni quando fa caldo
5. Spegnere i computer quando non li usi
6. Riutilizzare la bottiglia dell'acqua.....
7. Fare la raccolta differenziata.....
8. Utilizzare i fogli in entrambi i lati..
9. Allevare cura del materiale plastico...
10. Se non riesci a finire la merenda, riportala a casa